


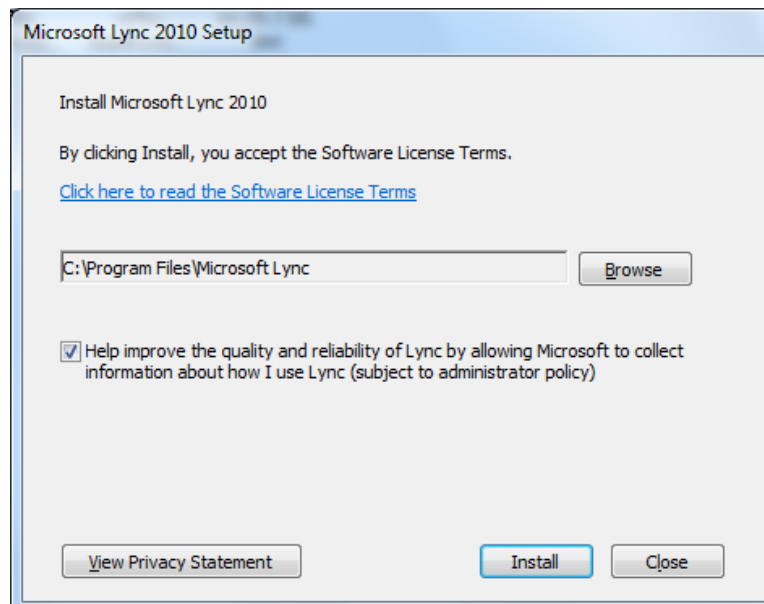


Microsoft® Lync™

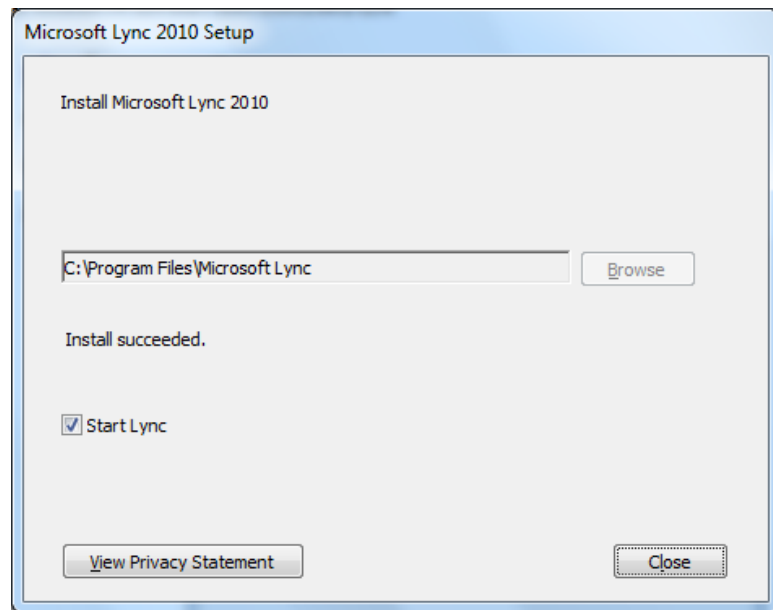
การติดตั้งโปรแกรม Microsoft Lync

ท่านสามารถติดตั้งด้วยตนเองได้ดังขั้นตอนต่อไปนี้

1. [คลิกที่นี่](#) เพื่อ Download โปรแกรม
2. ท่านควรปิดโปรแกรมที่ทำงานอยู่ทั้งหมดก่อนติดตั้งโปรแกรม
3. ดับเบิลคลิกไฟล์ en_lync_2010_x86_598490.exe เพื่อติดตั้ง 
4. เมื่อปรากฏหน้าต่างดังภาพ โปรดกดปุ่ม Install



5. เมื่อปรากฏหน้าต่างดังภาพ โปรดกดปุ่ม Close



6. โปรแกรม Microsoft Lync จะถูกเรียกใช้งานโดยอัตโนมัติ